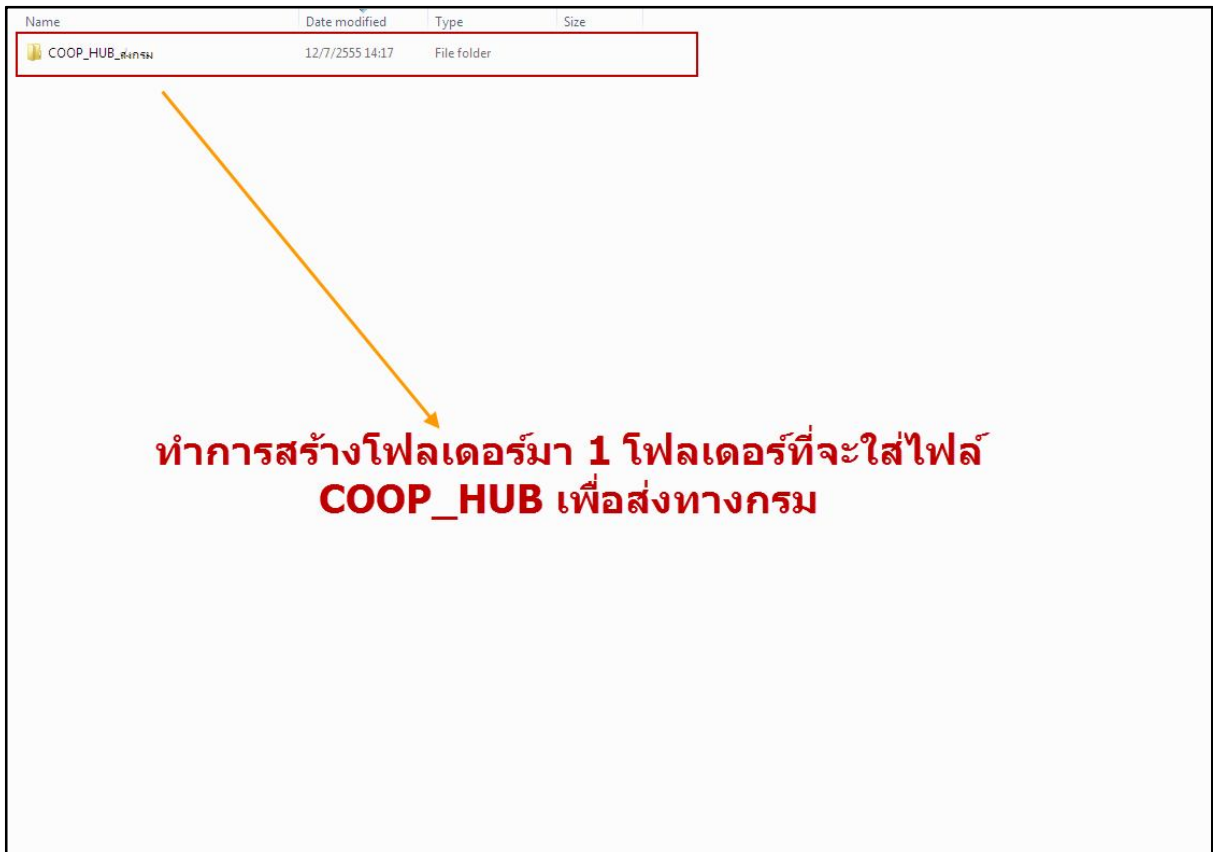


วิธีส่งข้อมูล Coop_Hub ให้ทางกรมอัปเดตขึ้นเว็บ

เนื่องจากปัจจุบัน มีการส่งข้อมูลของ Coop_Hub ให้กับทางกรมแล้ว ส่งข้อมูลที่ไม่จำเป็นมาด้วย จึงขอความกรุณาอ่านคู่มือนี้แล้ว ปฏิบัติตามด้วยครับ เพื่อความสะดวกและรวดเร็วในการอัปเดตไฟล์ที่ท่านส่งมาครับ โดยดำเนินการดังนี้

1.สร้างโฟลเดอร์



Name	Date modified	Type	Size
COOP_HUB_กรม	12/7/2555 14:17	File folder	

ทำการสร้างโฟลเดอร์มา 1 โฟลเดอร์ที่จะใส่ไฟล์ COOP_HUB เพื่อส่งทางกรม

2.สร้างโฟลเดอร์ในโฟลเดอร์ COOP_HUB_ส่งกรม

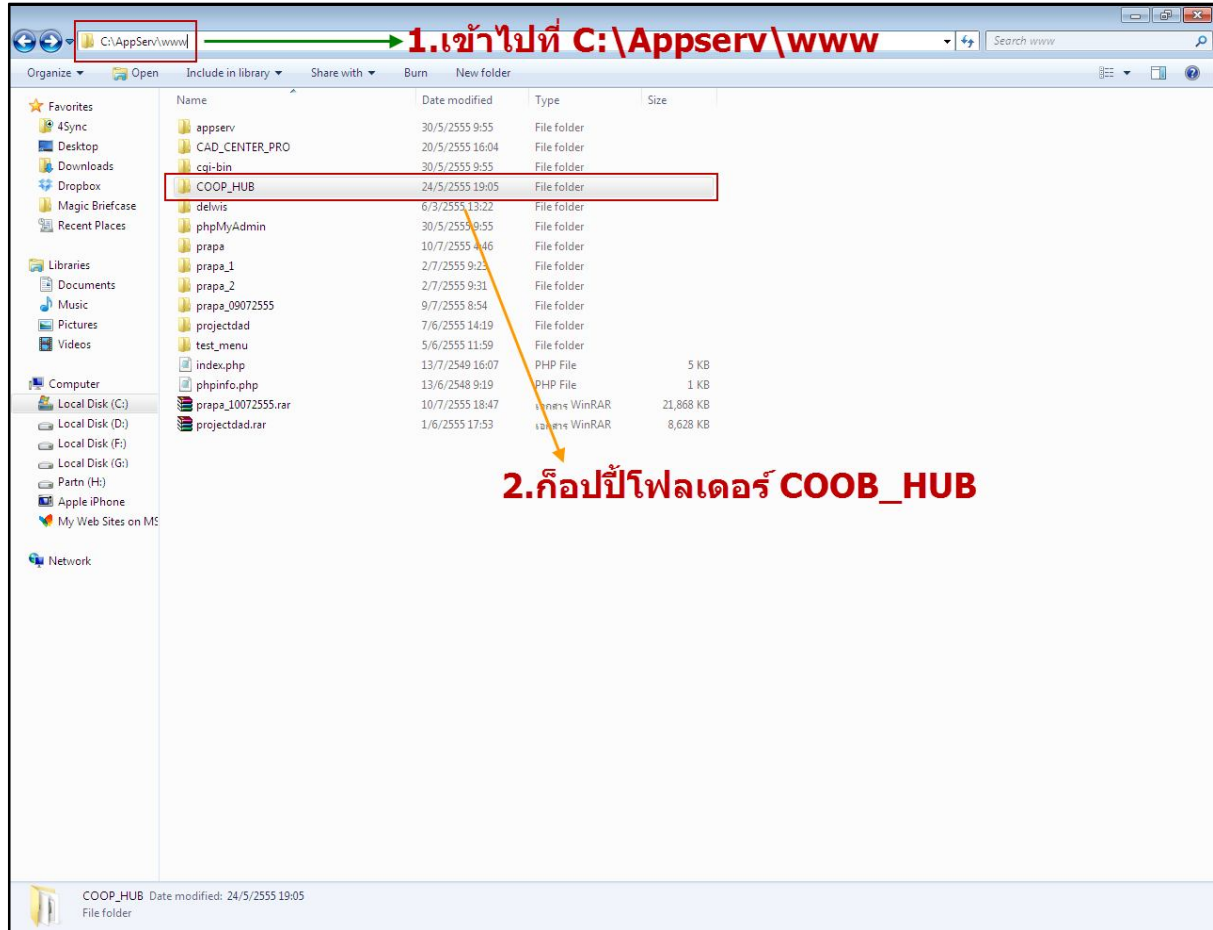
Name	Date modified	Type	Size
www	12/7/2555 14:17	File folder	
data	12/7/2555 14:17	File folder	

ในโฟลเดอร์ Coop_HUB ส่งกรม สร้างอีก 2 โฟลเดอร์คือ

- 1.โฟลเดอร์ www
- 2.โฟลเดอร์ data

3. ในโฟลเดอร์ www ปฏิบัติดังนี้

3.1



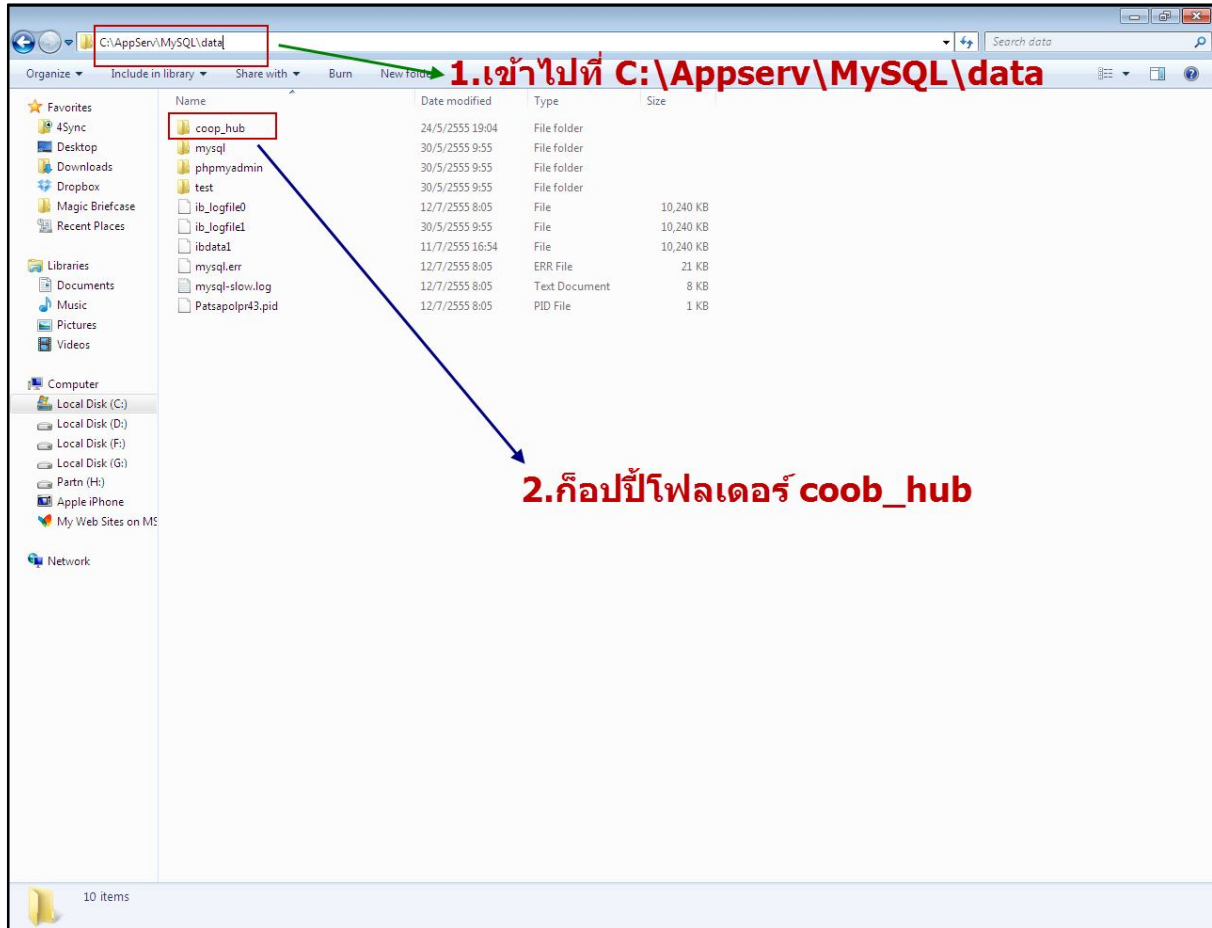
3.2

Name	Date modified	Type	Size
COOP_HUB_รหัสทงจณั	12/7/2555 14:25	File folder	

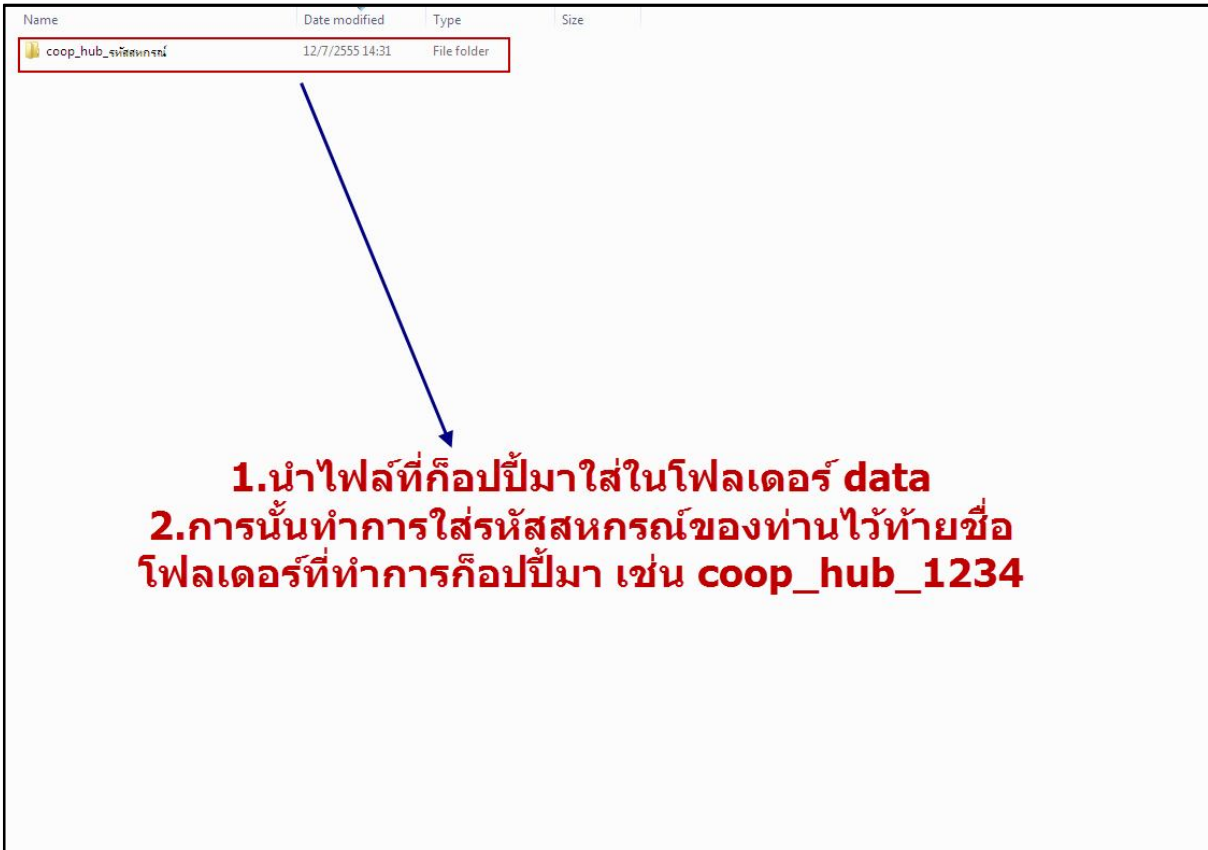
1. นำไฟล์ที่ก๊อปปี้มาใส่ในโฟลเดอร์ www
2. การนั้นทำการใส่รหัสสหกรณ์ของท่านไว้ท้ายชื่อโฟลเดอร์ที่ทำการก๊อปปี้มา เช่น COOP_HUB_1234

4. ในโฟลเดอร์ data ปฏิบัติดังนี้

4.1



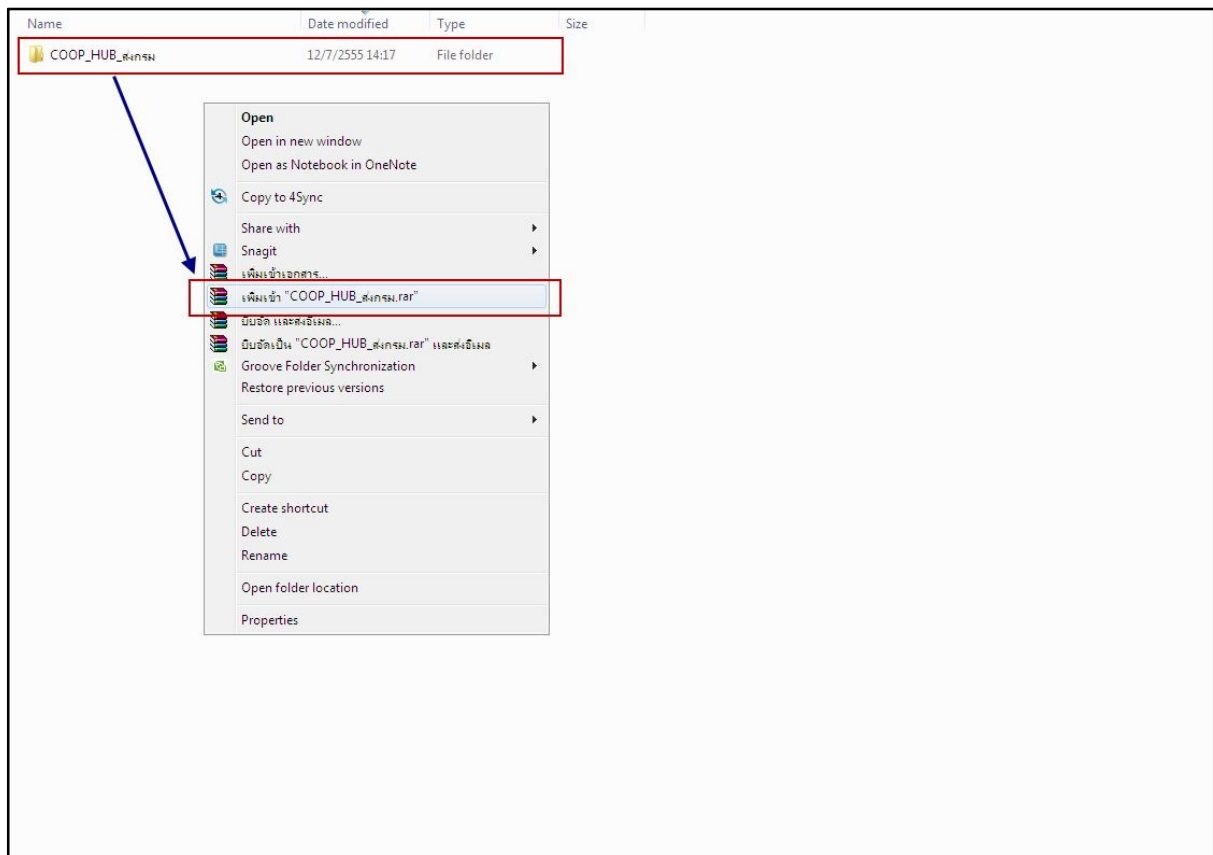
4.2



Name	Date modified	Type	Size
coop_hub_รหัสสหกรณ์	12/7/2555 14:31	File folder	

1. นำไฟล์ที่ก๊อปปี้มาใส่ในโฟลเดอร์ data
2. การนั้นทำการใส่รหัสสหกรณ์ของท่านไว้ท้ายชื่อโฟลเดอร์ที่ทำการก๊อปปี้มา เช่น coop_hub_1234

5. จากนั้นทำการ zip ไฟล์เดอร์ COOP_HUB_ส่งกรม ด้วยโปรแกรม winzip หรือ winrar โดยการคลิกขวาเลือก **เพิ่มเข้า "COOP_HUB_ส่งกรม".rar**



6.จากนั้นจะได้ไฟล์ COOP_HUB_ส่งกรม.rar มา นำไฟล์นี้ส่งเข้า Work_Flow_it เป็น
อันเสร็จสิ้น

